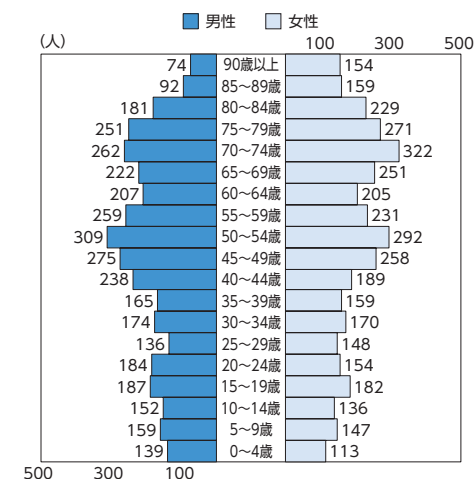


## 塩尻東地区

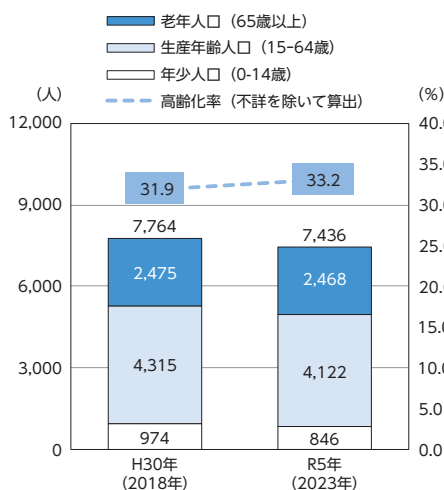
- 令和5年の人口は、平成30年と比較し減少している。令和5年の高齢化率は33.2%と市全体よりも高い。出生数よりも死亡数が上回っており、自然減の傾向にある。
- 市全体よりも持ち家の割合が高く、区の加入率も高い。令和2年時点で5年以内に塩尻東地区に移った割合は14.5%であり、市全体と比較して移住者の割合が低い。
- ご近所付き合いは「会えば挨拶をする程度」が49.6%であり、最も割合が高くなっている。
- 地域課題の上位は「近所の買い物場所の不足」「住民同士の交流の希薄化」となっている。

### ①人口の構造 (R5)



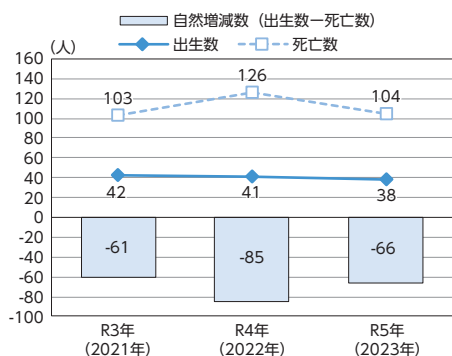
出典：塩尻市住民基本台帳(令和5年4月1日)

### ②3区分年齢人口・人口増減率・高齢化率



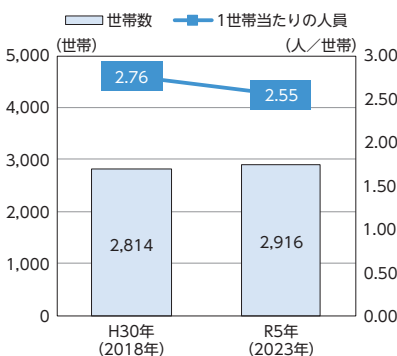
出典：塩尻市住民基本台帳 (各年4月1日)

### ③出生数・死亡数・自然増減



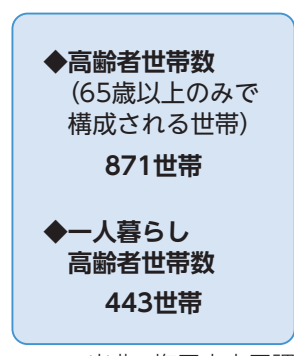
出典：塩尻市企画課

### ④世帯数



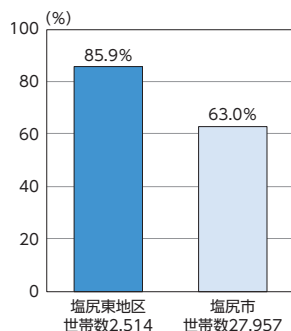
出典：塩尻市住民基本台帳 (各年4月1日)

### ⑤高齢者世帯数 (R5)



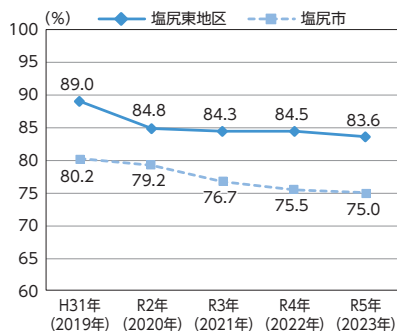
出典：塩尻市市民課 (令和5年3月31日)

### ⑥持ち家の割合 (R2)



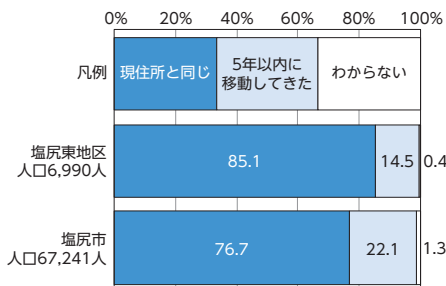
出典：総務省「国勢調査」(令和2年10月1日)

### ⑦区の加入率



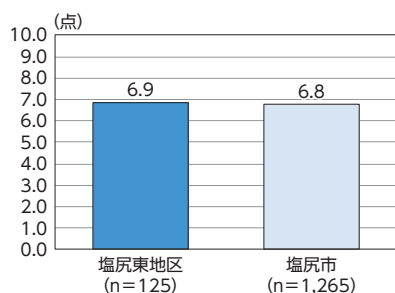
出典：塩尻市地域づくり課 (各年1月1日)

### ⑧5年前に住んでいた場所 (R2)

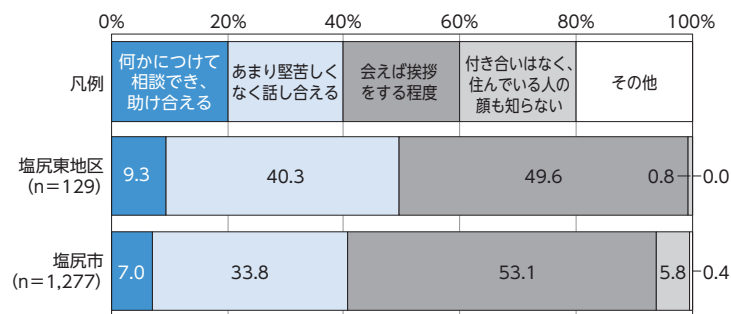


出典：総務省「国勢調査」(令和2年10月1日)

## ⑨幸福度

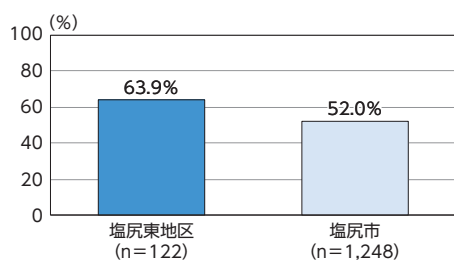


## ⑩ご近所付き合いの状況

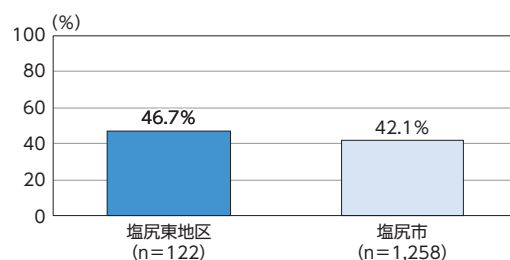


## ⑪集落の人が困っていたら手助けをする

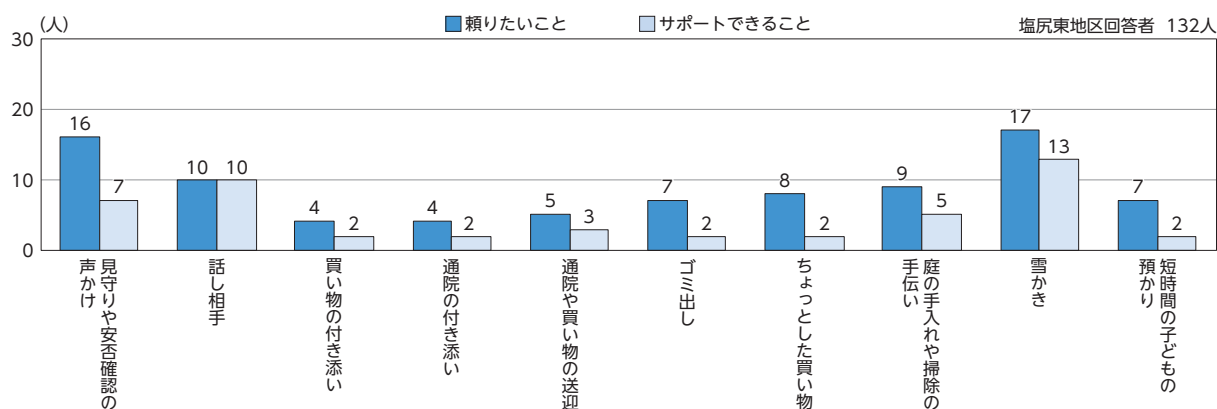
※⑪⑫は、「そう思う」「ややそう思う」を合わせた割合



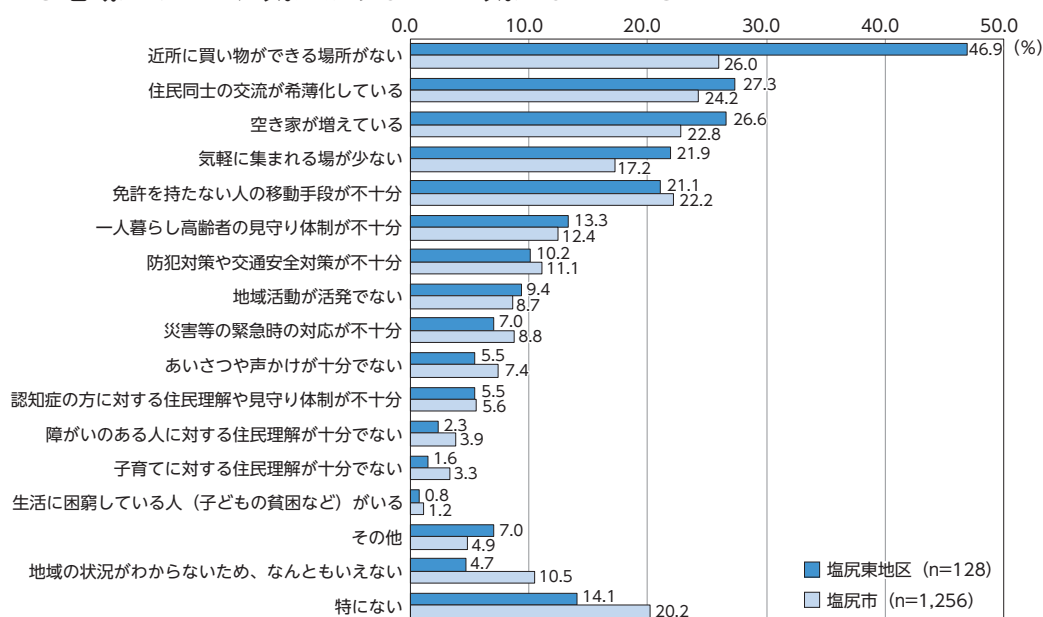
## ⑫困ったときに相談できる人が身近にいる



## ⑬日常生活の中で頼りたいこと、サポートできること



## ⑭住んでいる地域において、気がかりなこと・気になっていること



⑨～⑭の出典は令和4年度市民アンケート