

## 貸借対照表

(令和5年3月31日現在)

自治体名:塩尻市  
会計:一般会計等

(単位:千円)

| 科目            | 金額          | 科目             | 金額          |
|---------------|-------------|----------------|-------------|
| <b>【資産の部】</b> |             | <b>【負債の部】</b>  |             |
| 固定資産          | 107,384,411 | 固定負債           | 30,255,167  |
| 有形固定資産        | 103,151,689 | 地方債            | 25,546,012  |
| 事業用資産         | 60,972,346  | 長期未払金          | 702,525     |
| 土地            | 27,643,719  | 退職手当引当金        | 3,354,741   |
| 立木竹           | 3,271,549   | 損失補償等引当金       | 361,120     |
| 建物            | 61,899,559  | その他            | 290,769     |
| 建物減価償却累計額     | -33,761,855 | 流動負債           | 3,910,626   |
| 工作物           | 6,921,856   | 1年内償還予定地方債     | 3,032,487   |
| 工作物減価償却累計額    | -5,369,314  | 未払金            | 30,724      |
| 船舶            | -           | 未払費用           | -           |
| 船舶減価償却累計額     | -           | 前受金            | -           |
| 浮標等           | -           | 前受収益           | -           |
| 浮標等減価償却累計額    | -           | 賞与等引当金         | 311,576     |
| 航空機           | -           | 預り金            | 394,940     |
| 航空機減価償却累計額    | -           | その他            | 140,900     |
| その他           | -           | 負債合計           | 34,165,793  |
| その他減価償却累計額    | -           | <b>【純資産の部】</b> |             |
| 建設仮勘定         | 366,833     | 固定資産等形成分       | 113,006,139 |
| インフラ資産        | 41,071,722  | 余剰分(不足分)       | -32,990,088 |
| 土地            | 6,609,897   |                |             |
| 建物            | 392,628     |                |             |
| 建物減価償却累計額     | -180,944    |                |             |
| 工作物           | 79,067,711  |                |             |
| 工作物減価償却累計額    | -45,602,987 |                |             |
| その他           | -           |                |             |
| その他減価償却累計額    | -           |                |             |
| 建設仮勘定         | 785,416     |                |             |
| 物品            | 3,286,173   |                |             |
| 物品減価償却累計額     | -2,178,553  |                |             |
| 無形固定資産        | 67,877      |                |             |
| ソフトウェア        | 67,877      |                |             |
| その他           | -           |                |             |
| 投資その他の資産      | 4,164,845   |                |             |
| 投資及び出資金       | 391,172     |                |             |
| 有価証券          | 26,117      |                |             |
| 出資金           | 365,055     |                |             |
| その他           | -           |                |             |
| 投資損失引当金       | -           |                |             |
| 長期延滞債権        | 134,049     |                |             |
| 長期貸付金         | 514,993     |                |             |
| 基金            | 3,137,262   |                |             |
| 減債基金          | -           |                |             |
| その他           | 3,137,262   |                |             |
| その他           | -           |                |             |
| 徴収不能引当金       | -12,631     |                |             |
| 流動資産          | 6,797,433   |                |             |
| 現金預金          | 1,096,818   |                |             |
| 未収金           | 79,675      |                |             |
| 短期貸付金         | -           |                |             |
| 基金            | 5,621,728   |                |             |
| 財政調整基金        | 5,050,871   |                |             |
| 減債基金          | 570,856     |                |             |
| 棚卸資産          | -           |                |             |
| その他           | -           |                |             |
| 徴収不能引当金       | -788        |                |             |
| 資産合計          | 114,181,844 | 純資産合計          | 80,016,051  |
|               |             | 負債及び純資産合計      | 114,181,844 |

## 行政コスト計算書

自 令和4年4月1日  
至 令和5年3月31日

自治体名: 塩尻市  
会計: 一般会計等

(単位: 千円)

| 科目          | 金額         |
|-------------|------------|
| 経常費用        | 27,855,013 |
| 業務費用        | 15,821,125 |
| 人件費         | 5,979,480  |
| 職員給与費       | 3,759,601  |
| 賞与等引当金繰入額   | 311,576    |
| 退職手当引当金繰入額  | 275,902    |
| その他         | 1,632,400  |
| 物件費等        | 9,455,665  |
| 物件費         | 5,298,702  |
| 維持補修費       | 425,456    |
| 減価償却費       | 3,731,507  |
| その他         | -          |
| その他の業務費用    | 385,979    |
| 支払利息        | 83,879     |
| 徴収不能引当金繰入額  | 9,236      |
| その他         | 292,864    |
| 移転費用        | 12,033,888 |
| 補助金等        | 4,614,873  |
| 社会保障給付      | 4,891,596  |
| 他会計への繰出金    | 2,523,436  |
| その他         | 3,983      |
| 経常収益        | 1,313,729  |
| 使用料及び手数料    | 453,792    |
| その他         | 859,936    |
| 純経常行政コスト    | 26,541,285 |
| 臨時損失        | 269,337    |
| 災害復旧事業費     | 237,721    |
| 資産除売却損      | 31,366     |
| 投資損失引当金繰入額  | -          |
| 損失補償等引当金繰入額 | -          |
| その他         | 250        |
| 臨時利益        | 117,404    |
| 資産売却益       | 64,313     |
| その他         | 53,091     |
| 純行政コスト      | 26,693,218 |

## 純資産変動計算書

自 令和4年4月1日  
至 令和5年3月31日

自治体名:塩尻市  
会計:一般会計等

(単位:千円)

| 科目             | 合計          | 固定資産等形成分    | 余剰分(不足分)    |  |
|----------------|-------------|-------------|-------------|--|
| 前年度末純資産残高      | 79,886,529  | 112,772,042 | -32,885,513 |  |
| 純行政コスト(△)      | -26,693,218 |             | -26,693,218 |  |
| 財源             | 26,951,869  |             | 26,951,869  |  |
| 税金等            | 19,486,699  |             | 19,486,699  |  |
| 国県等補助金         | 7,465,170   |             | 7,465,170   |  |
| 本年度差額          | 258,651     |             | 258,651     |  |
| 固定資産等の変動(内部変動) |             | 363,226     | -363,226    |  |
| 有形固定資産等の増加     |             | 4,437,984   | -4,437,984  |  |
| 有形固定資産等の減少     |             | -4,693,489  | 4,693,489   |  |
| 貸付金・基金等の増加     |             | 753,612     | -753,612    |  |
| 貸付金・基金等の減少     |             | -134,881    | 134,881     |  |
| 資産評価差額         | -           | -           | -           |  |
| 無償所管換等         | -129,129    | -129,129    | -           |  |
| その他            | -           | -           | -           |  |
| 本年度純資産変動額      | 129,523     | 234,097     | -104,574    |  |
| 本年度末純資産残高      | 80,016,051  | 113,006,139 | -32,990,088 |  |

## 資金収支計算書

自 令和4年4月1日  
至 令和5年3月31日

自治体名: 塩尻市  
会計: 一般会計等

(単位: 千円)

| 科目              | 金額         |
|-----------------|------------|
| <b>【業務活動収支】</b> |            |
| 業務支出            | 24,211,661 |
| 業務費用支出          | 12,148,696 |
| 人件費支出           | 6,047,476  |
| 物件費等支出          | 5,724,158  |
| 支払利息支出          | 83,879     |
| その他の支出          | 293,184    |
| 移転費用支出          | 12,062,964 |
| 補助金等支出          | 4,643,949  |
| 社会保障給付支出        | 4,891,596  |
| 他会計への繰出支出       | 2,523,436  |
| その他の支出          | 3,983      |
| 業務収入            | 27,144,894 |
| 税収等収入           | 19,486,376 |
| 国県等補助金収入        | 6,359,825  |
| 使用料及び手数料収入      | 454,351    |
| その他の収入          | 844,342    |
| 臨時支出            | 237,721    |
| 災害復旧事業費支出       | 237,721    |
| その他の支出          | -          |
| 臨時収入            | -          |
| 業務活動収支          | 2,695,512  |
| <b>【投資活動収支】</b> |            |
| 投資活動支出          | 6,714,798  |
| 公共施設等整備費支出      | 3,607,050  |
| 基金積立金支出         | 603,118    |
| 投資及び出資金支出       | -          |
| 貸付金支出           | 2,504,630  |
| その他の支出          | -          |
| 投資活動収入          | 3,733,654  |
| 国県等補助金収入        | 1,105,345  |
| 基金取崩収入          | 21,160     |
| 貸付金元金回収収入       | 2,503,345  |
| 資産売却収入          | 103,804    |
| その他の収入          | -          |
| 投資活動収支          | -2,981,144 |
| <b>【財務活動収支】</b> |            |
| 財務活動支出          | 3,041,361  |
| 地方債償還支出         | 2,885,842  |
| その他の支出          | 155,519    |
| 財務活動収入          | 2,570,348  |
| 地方債発行収入         | 2,570,348  |
| その他の収入          | -          |
| 財務活動収支          | -471,013   |
| 本年度資金収支額        | -756,645   |
| 前年度末資金残高        | 1,458,522  |
| 本年度末資金残高        | 701,878    |
| 前年度末歳計外現金残高     | 387,727    |
| 本年度歳計外現金増減額     | 7,213      |
| 本年度末歳計外現金残高     | 394,940    |
| 本年度末現金預金残高      | 1,096,818  |

## 注記

### 1 重要な会計方針

#### (1) 有形固定資産等の評価基準及び評価方法

##### ① 有形固定資産・・・取得原価

ただし、開始時の評価基準及び評価方法については、次のとおりです。

##### ア 昭和59年度以前に取得したもの・・・再調達原価

ただし、道路、河川及び水路の敷地は備忘価格1円としています。

##### イ 昭和60年度以後に取得したもの

(ア) 取得原価が判明しているもの・・・取得原価

(イ) 取得原価が不明なもの・・・再調達原価

ただし、取得原価が不明な道路、河川及び水路の敷地は備忘価格1円としています。

##### ② 無形固定資産・・・取得原価

ただし、開始時の評価基準及び評価方法については、次のとおりです。

##### ア 取得原価が判明しているもの・・・取得原価

##### イ 取得原価が不明なもの・・・再調達原価

#### (2) 有価証券及び出資金の評価基準及び評価方法

##### ① 満期保有目的以外の有価証券

##### ア 市場価格のないもの・・・取得原価

##### ② 出資金

##### ア 市場価格のないもの・・・出資金額

#### (3) 有形固定資産等の減価償却の方法

##### ① 有形固定資産（リース資産を除きます。）・・・定額法

なお、主な耐用年数は以下のとおりです。

##### ア 建物・・・15年～50年

##### イ 工作物・・・10年～50年

##### ウ 物品・・・5年～15年

##### ② 無形固定資産（リース資産を除きます。）・・・定額法

##### ③ 所有権移転ファイナンス・リース取引に係るリース資産（リース期間が1年以内のリース取引及びリース契約1件あたりのリース料総額が300万円以下のファイナンス・リース取引を除きます。） ・・・自己所有の固定資産に適用する減価償却方法と同一の方法

#### (4) 引当金の計上基準及び算定方法

##### ① 徴収不能引当金

ア 未収金については、過去5年間の平均不納欠損率により、徴収不能見込額を計上しています。

イ 長期延滞債権については、過去5年間の平均不納欠損率により、徴収不能見込額を計上しています。

ウ 長期貸付金については、過去5年間の平均不納欠損率により、徴収不能見込額を計上しています。

##### ② 退職手当引当金

期末自己都合要支給額を計上しています。

③ 損失補償等引当金

履行すべき額が確定していない損失補償債務等のうち、地方公共団体の財政の健全化に関する法律に規定する将来負担比率の算定に含めた将来負担額を計上しています。

④ 賞与等引当金

翌年度6月支給予定の期末手当及び勤勉手当並びにそれらに係る法定福利費相当額の見込額について、それぞれ本会計年度の期間に対応する部分を計上しています。

(5) リース取引の処理方法

① ファイナンス・リース取引

ア 所有権移転ファイナンス・リース取引（リース期間が1年以内のリース取引及びリース料総額が300万円以下のファイナンス・リース取引を除きます。）

通常の売買取引に係る方法に準じた会計処理を行っています。

イ ア以外のファイナンス・リース取引

通常の賃貸借取引に係る方法に準じた会計処理を行っています。

② オペレーティング・リース取引

通常の賃貸借取引に係る方法に準じた会計処理を行っています。

(6) 資金収支計算書における資金の範囲

現金（手許現金及び要求払預金）及び現金同等物

なお、現金及び現金同等物等には、出納整理期間における取引により発生する資金の受払いを含んでいます。

(7) その他財務書類作成のための基本となる重要な事項

① 消費税等の会計処理

消費税等の会計処理は、税込方式によっています。

② 物品の計上基準

物品については、取得価格又は見積価格が100万円以上の場合に資産として計上しています。

③ 資本的支出と修繕費の区分基準

資本的支出と修繕費の区分基準については、原則として法人税法基本通達第7章第8節によっています。

2 偶発債務

(1) 保証債務及び損失補償債務負担の状況

他の団体（会計）の金融機関等からの借入債務に対し、補償を行っています。

単位：千円

| 団体（会計）名      | 損失補償<br>債務額 | 履行すべき額が確定していない<br>損失補償債務等 |               | 総額     |
|--------------|-------------|---------------------------|---------------|--------|
|              |             | 損失補償等<br>引当金計上額           | 貸借対照表<br>未計上額 |        |
| (一財) 塩尻市振興公社 | 88,970      | 80,073                    | 8,897         | 88,970 |
| (一社) 塩尻市森林公社 | 18,000      | 16,200                    | 1,800         | 18,000 |

### 3 追加情報

#### (1) 財務書類の内容を理解するために必要と認められる事項

- ① 一般会計等財務書類の対象範囲は次のとおりです。
  - ア 塩尻市一般会計
- ② 地方自治法第235条の5に基づき出納整理期間が設けられている会計においては、出納整理期間における現金の受払い等を終了した後の係数をもって会計年度末の計数としています。
- ③ 千円未満を四捨五入して表示しているため、合計金額が一致しない場合があります。
- ④ 地方公共団体の財政の健全化に関する法律における健全化判断比率の状況は、次のとおりです。
  - ア 実質赤字比率 ー (数値なし)
  - イ 連結実質赤字比率 ー (数値なし)
  - ウ 実質公債費比率 6.8%
  - エ 将来負担比率 4.1%
- ⑤ 繰越事業に係る将来の支出予定額 1,441,481 千円

#### (2) 貸借対照表に係る事項

- ① 売却可能資産の範囲及び内訳は、次のとおりです。
  - ア 範囲  
売却が既に決定している、または売却予定とされている資産
  - イ 内訳
    - (ア) 事業用土地・・・829,975 千円
    - (イ) 事業用建物・・・909 千円

※ 令和4年3月31日時点における売却可能資産を記載しています。

※ 上記金額は、貸借対照表における簿価を記載しています。
- ② 地方交付税措置のある地方債のうち、将来の普通交付税の算定基礎である基準財政需要額に含まれることが見込まれる金額・・・20,137,845 千円
- ③ 地方公共団体の財政の健全化に関する法律における将来負担比率の算定要素は、次のとおりです。
  - ア 標準財政規模・・・17,814,732 千円
  - イ 元利償還金・純元利償還金に係る基準財政需要額算入額・・・13,010 千円
  - ウ 将来負担額・・・42,062,692 千円
  - エ 充当可能基金額・・・8,074,459 千円
  - オ 特定財源見込額・・・4,305,319 千円
  - カ 地方債現在高等に係る基準財政需要額算入見込額・・・29,048,931 千円

#### (3) 行政コスト計算書に係る事項

- ① 資産除売却損の内訳は、次のとおりです。
  - ア 町区公民館（公民館・書庫）の除却・・・17,785 千円
  - イ 第二共用倉庫（物置）の除却・・・1,451 千円
  - ウ その他・・・12,130 千円

#### (4) 純資産変動計算書に係る事項

純資産における固定資産等形成分及び余剰分（不足分）の内容については、次のとおりです。

- ① 固定資産等形成分

固定資産の額に流動資産における短期貸付金及び基金等を加えた額を計上しています。

② 余剰分（不足分）

純資産合計額のうち、固定資産等形成分を差し引いた金額を計上しています。

③ 無償所管換等の内訳は、次のとおりです。

| 貸借対照表計上科目  | 本年度増加額     | 本年度減少額     | 差引          |
|------------|------------|------------|-------------|
| 事業用資産・土地   | 15,983 千円  | 115,061 千円 | △99,077 千円  |
| 事業用資産・立木竹  | —          | —          | —           |
| 事業用資産・建物   | 10,172 千円  | 10,172 千円  | —           |
| 事業用資産・工作物  | —          | —          | —           |
| インフラ資産・土地  | 446 千円     | 538 千円     | △93 千円      |
| インフラ資産・建物  | 27,653 千円  | 27,638 千円  | 15 千円       |
| インフラ資産・工作物 | 48,719 千円  | 78,692 千円  | △29,973 千円  |
| 物品         | 12,646 千円  | 12,646 千円  | —           |
| 計          | 115,619 千円 | 244,748 千円 | △129,129 千円 |

(5) 資金収支計算書に係る事項

① 基礎的財政収支（プライマリーバランス）

業務活動収支（支払利息支出を除く。）

2,779,391 千円

投資活動収支

△2,981,144 千円

基礎的財政収支

△201,753 千円

② 既存の決算情報との関連性

|                         | 収入（歳入）     | 支出（歳出）     |
|-------------------------|------------|------------|
| 歳入歳出決算書（前年度繰越金を除く。）     | 33,449 百万円 | 34,206 百万円 |
| 財務書類の対象となる会計の範囲の相違に伴う差額 | —          | —          |
| 資金収支計算書                 | 33,449 百万円 | 34,206 百万円 |

地方自治法第233条第1項に基づく歳入歳出決算書は「一般会計」を対象範囲としており、資金収支計算書は「一般会計等」を対象範囲としているものの、令和3年度をもって、塩尻市奨学資金貸与事業特別会計が「一般会計」に統合されたため、歳入歳出決算書と資金収支計算書は一致します。

③ 資金収支計算書の業務活動収支と純資産変動計算書の本年度差額との差額の内訳

|                   |               |
|-------------------|---------------|
| 資金収支計算書の業務活動収支    | 2,695,512 千円  |
| 投資活動収入の国県等補助金収入   | 1,105,345 千円  |
| 未収債権、未払債務等の増加（減少） | △440,360 千円   |
| 減価償却費             | △3,731,507 千円 |
| 賞与等引当金繰入額         | 311,576 千円    |
| 退職手当引当金繰入額        | 275,902 千円    |
| 徴収不能引当金繰入額        | 9,236 千円      |
| 資産除売却損            | △31,366 千円    |
| 資産除売却益            | 64,313 千円     |
| 純資産変動計算書の本年度差額    | 258,651 千円    |



④ 一時借入金

資金収支計算書上、一時借入金の増減額は含まれていません。

なお、一時借入金の限度額及び利子額は次のとおりです。

ア 一時借入金の限度額・・・3,000 百万円

イ 一時借入金に係る利子額・・・0 円

⑤ 重要な非資金取引

ア 新たに計上したファイナンス・リース取引に係る資産及び負債の金額・・・103,000 千円

【様式第5号】

附属明細書

1. 貸借対照表の内容に関する明細

※下記以外の資産及び負債のうち、その額が資産総額の100分の5を超える科目についても作成する。

(1) 資産項目の明細

① 有形固定資産の明細

| 区分     | 前年度末残高<br>(A) | 本年度増加額<br>(B) | 本年度減少額<br>(C) | 本年度末残高<br>(A)+(B)-(C)<br>(D) | 本年度末<br>減価償却累計額<br>(E) | 本年度償却額<br>(F) | 差引本年度末残高<br>(D)-(E)<br>(G) |
|--------|---------------|---------------|---------------|------------------------------|------------------------|---------------|----------------------------|
| 事業用資産  | 98,978,359    | 1,621,998     | 496,842       | 100,103,515                  | 39,131,169             | 1,739,465     | 60,972,346                 |
| 土地     | 27,782,288    | 15,983        | 154,552       | 27,643,719                   | -                      | -             | 27,643,719                 |
| 立木竹    | 3,271,549     | -             | -             | 3,271,549                    | -                      | -             | 3,271,549                  |
| 建物     | 60,907,399    | 1,200,484     | 208,324       | 61,899,559                   | 33,761,855             | 1,634,601     | 28,137,704                 |
| 工作物    | 6,865,678     | 56,177        | -             | 6,921,856                    | 5,369,314              | 104,864       | 1,552,542                  |
| 船舶     | -             | -             | -             | -                            | -                      | -             | -                          |
| 浮標等    | -             | -             | -             | -                            | -                      | -             | -                          |
| 航空機    | -             | -             | -             | -                            | -                      | -             | -                          |
| その他    | -             | -             | -             | -                            | -                      | -             | -                          |
| 建設仮勘定  | 151,445       | 349,354       | 133,966       | 366,833                      | -                      | -             | 366,833                    |
| インフラ資産 | 85,026,291    | 2,713,097     | 883,735       | 86,855,653                   | 45,783,931             | 1,700,327     | 41,071,722                 |
| 土地     | 6,570,503     | 39,932        | 538           | 6,609,897                    | -                      | -             | 6,609,897                  |
| 建物     | 246,754       | 195,585       | 49,710        | 392,628                      | 180,944                | 5,548         | 211,685                    |
| 工作物    | 77,010,560    | 2,102,141     | 44,990        | 79,067,711                   | 45,602,987             | 1,694,779     | 33,464,724                 |
| その他    | -             | -             | -             | -                            | -                      | -             | -                          |
| 建設仮勘定  | 1,198,474     | 375,439       | 788,497       | 785,416                      | -                      | -             | 785,416                    |
| 物品     | 3,145,504     | 185,451       | 44,783        | 3,286,173                    | 2,178,553              | 269,715       | 1,107,620                  |
| 合計     | 187,150,154   | 4,520,546     | 1,425,359     | 190,245,341                  | 87,093,652             | 3,709,506     | 103,151,689                |

② 有形固定資産の行政目的別明細

| 区分     | 生活インフラ・<br>国土保全 | 教育         | 福祉        | 環境衛生      | 産業振興      | 消防        | 総務        | 合計          |
|--------|-----------------|------------|-----------|-----------|-----------|-----------|-----------|-------------|
| 事業用資産  | 4,332,768       | 34,856,238 | 5,104,391 | 1,441,601 | 7,418,148 | 1,476,200 | 6,343,000 | 60,972,346  |
| 土地     | 2,082,038       | 15,875,764 | 1,084,854 | 1,060,113 | 2,345,863 | 304,388   | 4,890,699 | 27,643,719  |
| 立木竹    | 110             | -          | -         | -         | 3,271,439 | -         | -         | 3,271,549   |
| 建物     | 1,909,271       | 18,478,300 | 3,949,144 | 314,515   | 1,740,188 | 294,650   | 1,451,637 | 28,137,704  |
| 工作物    | 78,303          | 449,229    | 19,551    | 66,973    | 60,659    | 877,162   | 664       | 1,552,542   |
| 船舶     | -               | -          | -         | -         | -         | -         | -         | -           |
| 浮標等    | -               | -          | -         | -         | -         | -         | -         | -           |
| 航空機    | -               | -          | -         | -         | -         | -         | -         | -           |
| その他    | -               | -          | -         | -         | -         | -         | -         | -           |
| 建設仮勘定  | 263,046         | 52,945     | 50,842    | -         | -         | -         | -         | 366,833     |
| インフラ資産 | 41,052,175      | -          | -         | -         | 14,597    | -         | 4,950     | 41,071,722  |
| 土地     | 6,609,897       | -          | -         | -         | -         | -         | -         | 6,609,897   |
| 建物     | 211,685         | -          | -         | -         | -         | -         | -         | 211,685     |
| 工作物    | 33,464,724      | -          | -         | -         | -         | -         | -         | 33,464,724  |
| その他    | -               | -          | -         | -         | -         | -         | -         | -           |
| 建設仮勘定  | 765,869         | -          | -         | -         | 14,597    | -         | 4,950     | 785,416     |
| 物品     | 40,213          | 727,600    | 29,058    | 0         | 39,961    | 86,346    | 184,442   | 1,107,620   |
| 合計     | 45,425,156      | 35,583,838 | 5,133,449 | 1,441,601 | 7,472,706 | 1,562,546 | 6,532,393 | 103,151,689 |

③投資及び出資金の明細

市場価格のあるもの

該当なし

市場価格のないものうち連結対象団体(会計)に対するもの

(単位:千円)

| 相手先名                       | 出資金額<br>(貸借対照表計上額)<br>(A) | 資産<br>(B) | 負債<br>(C) | 純資産額<br>(B)-(C)<br>(D) | 資本金<br>(E) | 出資割合(%)<br>(A)/(E)<br>(F) | 実質価値<br>(D)×(F)<br>(G) | 投資引当金<br>計上額<br>(H) | (参考)財産に関する<br>調査記載額 |
|----------------------------|---------------------------|-----------|-----------|------------------------|------------|---------------------------|------------------------|---------------------|---------------------|
| 塩浜市土地開発公社                  | 5,000                     | 1,279,927 | 408,585   | 871,382                | 5,000      | 100.00%                   | 871,382                | -                   | 5,000               |
| (一財)塩浜市文化振興事業<br>団         | 100,000                   | 169,833   | 40,070    | 129,763                | 100,000    | 100.00%                   | 129,763                | -                   | 100,000             |
| (株)信州ファーム                  | 5,100                     | 18,030    | 170       | 17,860                 | 10,000     | 51.00%                    | 9,108                  | -                   | 5,100               |
| (一財)塩浜南勤労福祉社<br>カーニバルセンター  | 16,919                    | 65,165    | 138       | 65,027                 | 32,300     | 52.38%                    | 34,082                 | -                   | 16,919              |
| (財)塩浜・木曽地域地場産<br>業振興センター   | 7,800                     | 106,679   | 42,295    | 64,384                 | 30,200     | 25.86%                    | 16,629                 | -                   | 7,800               |
| (一社)塩浜市農業公社                | 3,000                     | 60,155    | 15,629    | 13,974                 | 5,000      | 60.00%                    | 8,384                  | -                   | 3,000               |
| (一財)塩浜市振興公社                | 5,000                     | 417,866   | 334,467   | 83,199                 | 5,000      | 100.00%                   | 83,199                 | -                   | 5,000               |
| 松本地域ふるさと基金(松本<br>広域連合特別会計) | 141,971                   | 1,015,689 | -         | 1,015,689              | 1,008,310  | 14.08%                    | 143,010                | -                   | 141,971             |
| (株)おじり餅元氣カンパ<br>ニー         | 3,710                     | 85,720    | 40,461    | 45,259                 | 17,550     | 21.4%                     | 9,568                  | -                   | 3,710               |
| (一社)塩浜市森林公社                | 5,000                     | 98,927    | 22,727    | 76,200                 | 5,500      | 90.91%                    | 68,273                 | -                   | 5,000               |
| 合計                         | 283,500                   | 3,317,791 | 904,522   | 2,413,269              | 1,218,860  | 24.08%                    | 581,112                | -                   | 293,500             |

市場価格のないものうち連結対象団体(会計)以外に対するもの

(単位:千円)

| 相手先名                      | 出資金額<br>(A) | 資産<br>(B)      | 負債<br>(C)      | 純資産額<br>(B)-(C)<br>(D) | 資本金<br>(E) | 出資割合(%)<br>(A)/(E)<br>(F) | 実質価値<br>(D)×(F)<br>(G) | 強弱評価減<br>(H) | 貸借対照表計上額<br>(A)-(H)<br>(I) | (参考)財産に関する<br>調査記載額 |
|---------------------------|-------------|----------------|----------------|------------------------|------------|---------------------------|------------------------|--------------|----------------------------|---------------------|
| 松本広域森林組合                  | 13,150      | 790,973        | 393,626        | 397,347                | 122,358    | 10.75%                    | 42,703                 | -            | 13,150                     | 13,150              |
| 地方公共団体金融機構                | 6,800       | 24,556,329,000 | 24,182,382,000 | 393,947,000            | 16,602,000 | 0.04%                     | 161,356                | -            | 6,800                      | 6,800               |
| 長野県農業信用基金協会               | 7,490       | 327,460,661    | 315,042,382    | 12,418,279             | 8,175,470  | 0.09%                     | 11,377                 | -            | 7,490                      | 7,490               |
| 長野県信用保証協会                 | 9,535       | 813,592,736    | 741,942,902    | 71,649,834             | 7,215,538  | 0.13%                     | 94,682                 | -            | 9,535                      | 9,535               |
| 長野県消防協会                   | 1,022       | 427,254        | 1,436          | 425,818                | 447,462    | 0.23%                     | 973                    | -            | 1,022                      | 1,022               |
| (公財)長野県テーク(株)             | 27,100      | 5,814,227      | 301,318        | 5,512,909              | 5,488,020  | 0.49%                     | 27,173                 | -            | 27,100                     | 27,100              |
| 松本空着ターミナルビル<br>(株)        | 5,000       | 225,439        | 30,136         | 195,303                | 495,000    | 1.01%                     | 1,973                  | -            | 5,000                      | 5,000               |
| (株)レド松本ケーブルテレビ<br>ビジョン    | 10,000      | 7,012,397      | 5,494,453      | 1,517,944              | 205,000    | 4.88%                     | 74,046                 | -            | 10,000                     | 10,000              |
| レイクンティークケーブルテレビ<br>ジョン(株) | 1,117       | 9,959,033      | 1,536,433      | 8,420,600              | 353,500    | 0.32%                     | 26,608                 | -            | 1,117                      | 1,117               |
| 木曾森林組合                    | 3,618       | 446,633        | 194,108        | 252,525                | 101,230    | 3.57%                     | 9,025                  | -            | 3,618                      | 3,618               |
| (公財)長野県緑の基金               | 2,790       | 633,267        | 1,489          | 631,778                | 638,957    | 0.44%                     | 2,759                  | -            | 2,790                      | 2,790               |
| (社)長野県林業コンサルタ<br>ント協会     | 50          | 1,335,831      | 207,383        | 1,128,448              | 6,150      | 0.81%                     | 9,174                  | -            | 50                         | 50                  |
| (株)松本山雅                   | 10,000      | 1,078,182      | 330,170        | 748,012                | 195,500    | 5.12%                     | 38,261                 | -            | 10,000                     | 10,000              |
| 合計                        | 97,672      | 25,725,105,633 | 25,227,859,836 | 497,245,797            | 40,036,185 | 0.24%                     | 1,212,472              | -            | 97,672                     | 97,672              |

## ④基金の明細

(単位:千円)

| 種類                 | 現金預金      | 有価証券      | 土地 | その他 | 合計<br>(貸借対照表計上額) | (参考)財産に関する<br>調書記載額 |
|--------------------|-----------|-----------|----|-----|------------------|---------------------|
| 財政調整基金             | 4,854,178 | 196,693   | -  | -   | 5,050,871        | 5,050,871           |
| 教育文化施設整備基金         | 275,366   | -         | -  | -   | 275,366          | 275,366             |
| 道路施設整備基金           | 60,836    | -         | -  | -   | 60,836           | 60,836              |
| 減債基金               | 470,856   | 100,000   | -  | -   | 570,856          | 570,856             |
| 緑のまちづくり基金          | 2,149     | -         | -  | -   | 2,149            | 2,149               |
| 市営住宅整備基金           | 132,025   | -         | -  | -   | 132,025          | 132,025             |
| 福祉基金               | 173,361   | -         | -  | -   | 173,361          | 173,361             |
| 大野田育英基金            | 16,273    | -         | -  | -   | 16,273           | 16,273              |
| 育英基金               | 25,016    | -         | -  | -   | 25,016           | 25,016              |
| 大野田視聴覚および言語障害者支援基金 | 15,452    | -         | -  | -   | 15,452           | 15,452              |
| ふるさと・水と土保全基金       | 11,014    | -         | -  | -   | 11,014           | 11,014              |
| 協働のまちづくり基金         | 19,448    | -         | -  | -   | 19,448           | 19,448              |
| 合併振興基金             | 575,041   | 890,355   | -  | -   | 1,465,396        | 1,465,396           |
| ふるさと振興基金           | 5,689     | -         | -  | -   | 5,689            | 5,689               |
| 森林環境保全基金           | 224,863   | -         | -  | -   | 224,863          | 224,863             |
| 知恵の交流基金            | 197,181   | -         | -  | -   | 197,181          | 197,181             |
| スポーツ夢基金            | 24,884    | -         | -  | -   | 24,884           | 24,884              |
| 循環型社会推進基金          | 67,795    | -         | -  | -   | 67,795           | 67,795              |
| 未来につなぐ医療確保基金       | 412,829   | -         | -  | -   | 412,829          | 412,829             |
| 土地開発基金             | 7,685     | -         | -  | -   | 7,685            | 7,685               |
| 合計                 | 7,571,941 | 1,187,048 | -  | -   | 8,758,989        | 8,758,989           |

## ⑤貸付金の明細

(単位:千円)

| 相手先名または種別 | 長期貸付金    |                | 短期貸付金    |                | (参考)<br>貸付金計 |
|-----------|----------|----------------|----------|----------------|--------------|
|           | 貸借対照表計上額 | 徴収不能引当金<br>計上額 | 貸借対照表計上額 | 徴収不能引当金<br>計上額 |              |
| 地方三公社     |          |                |          |                |              |
| 塩尻市土地開発公社 | 408,490  | -              | -        | -              | 408,490      |
| その他の貸付金   |          |                |          |                |              |
| 奨学資金貸付金   | 106,403  | -              | -        | -              | 106,403      |
| 合計        | 514,893  | -              | -        | -              | 514,893      |

⑥長期延滞債権の明細 (単位:千円)

| 相手先名または種別       | 貸借対照表計上額 | 徴収不能引当金計上額 |
|-----------------|----------|------------|
| 【貸付金】           |          |            |
| 住宅新築資金等貸付金      | 2,558    | 236        |
| 奨学資金貸付金         | 6,749    | -          |
| 小計              | 9,307    | 236        |
| 【未収金】           |          |            |
| 税等未収金           |          |            |
| 市民税(個人)         | 36,278   | 4,506      |
| 市民税(法人)         | 1,293    | 358        |
| 固定資産税           | 35,835   | 3,308      |
| 軽自動車税           | 3,543    | 582        |
| 都市計画税           | 2,956    | 273        |
| その他の未収金         |          |            |
| 保育料             | 546      | 112        |
| 長時間保育等負担金       | -        | -          |
| 市営住宅使用料         | 24,029   | 195        |
| 霊園管理手数料         | 184      | -          |
| 生活保護費等返還金       | 16,558   | 2,802      |
| 給食費             | 1,799    | -          |
| 児童クラブ利用者負担金     | 14       | -          |
| 放課後キッズクラブ利用者負担金 | 133      | -          |
| 児童手当返還金         | 90       | 23         |
| 児童扶養手当返還金       | 1,295    | 219        |
| 子育て世帯臨時特例給付金返還金 | 5        | -          |
| 住宅新築資金利子        | 105      | 17         |
| 福祉医療費返納金        | 19       | -          |
| 住宅確保給付金返還金      | 60       | -          |
| 小計              | 124,742  | 12,395     |
| 合計              | 134,049  | 12,631     |

⑦未収金の明細 (単位:千円)

| 相手先名または種別         | 貸借対照表計上額 | 徴収不能引当金計上額 |
|-------------------|----------|------------|
| 【貸付金】             |          |            |
| 奨学資金貸付金           | 346      | -          |
| 小計                | 346      | -          |
| 【未収金】             |          |            |
| 税等未収金             |          |            |
| 市民税(個人)           | 28,075   | 411        |
| 市民税(法人)           | 374      | 3          |
| 固定資産税             | 16,233   | 309        |
| 軽自動車税             | 1,880    | 27         |
| 都市計画税             | 1,413    | 38         |
| その他の未収金           |          |            |
| 保育料               | 323      | -          |
| 長時間保育負担金          | 4        | -          |
| 市営住宅使用料           | 1,199    | -          |
| 霊園管理手数料           | 34       | -          |
| 生活保護費等返還金         | 7,471    | -          |
| 給食費               | 1,615    | -          |
| 児童クラブ利用者負担金       | 29       | -          |
| 放課後キッズクラブ利用者負担金   | 2        | -          |
| 保育園給食費            | 29       | -          |
| 自動車臨時運行許可番号標破損弁償金 | 3        | -          |
| えんぱーく修繕負担金        | 658      | -          |
| 未熟児養育医療費一部負担金     | 1        | -          |
| 維持管理適正化事業交付金      | 19,986   | -          |
| 小計                | 79,329   | 788        |
| 合計                | 79,675   | 788        |

## (2) 負債項目の明細

## ① 地方債(借入先別)の明細

(単位:千円)

| 種類                    | 地方債残高      |           | 政府資金       | 地方公共団体<br>金融機構 | 市中銀行      | その他の<br>金融機関 | 市場公募債   |         |   | その他    |
|-----------------------|------------|-----------|------------|----------------|-----------|--------------|---------|---------|---|--------|
|                       | うち1年内償還予定  | うち1年内償還予定 |            |                |           |              | うち共同発行債 | うち住民公募債 |   |        |
| 【通常分】                 | 13,892,078 | 1,669,149 | 4,414,538  | 3,381,319      | 4,802,855 | 1,254,872    | -       | -       | - | 42,732 |
| 一般公共事業                | 1,866,327  | 148,796   | 665,668    | 525,278        | 331,807   | 343,574      | -       | -       | - | -      |
| 公営住宅建設                | 376,263    | 52,515    | 376,263    | -              | -         | -            | -       | -       | - | -      |
| 災害復旧                  | 282,342    | 31,433    | 282,342    | -              | -         | -            | -       | -       | - | -      |
| 緊急防災・減災               | 959,459    | 170,210   | -          | 461,988        | 240,115   | 257,356      | -       | -       | - | -      |
| 全国防災                  | 77,327     | 7,222     | 27,975     | 49,352         | -         | -            | -       | -       | - | -      |
| 防災・減災・国土強靱<br>化緊急対策事業 | 617,503    | 49,474    | 611,783    | -              | 1,520     | 4,200        | -       | -       | - | -      |
| 緊急自然災害防止<br>対策事業      | 183,247    | 16,483    | -          | 183,247        | -         | -            | -       | -       | - | -      |
| 教育・福祉施設               | 3,066,809  | 363,919   | 1,689,159  | 110,916        | 965,516   | 301,218      | -       | -       | - | -      |
| 一般単独事業                | 5,724,184  | 711,934   | 22,731     | 2,050,538      | 3,263,897 | 348,524      | -       | -       | - | 38,494 |
| 過疎対策                  | 738,617    | 117,163   | 738,617    | -              | -         | -            | -       | -       | - | -      |
| 厚生福祉施設                | -          | -         | -          | -              | -         | -            | -       | -       | - | -      |
| 【特別分】                 | 14,686,421 | 1,363,338 | 8,229,402  | 1,304,224      | 4,136,599 | 1,016,196    | -       | -       | - | -      |
| 臨時財政対策債               | 12,823,412 | 1,166,743 | 7,435,878  | 685,369        | 3,871,083 | 831,082      | -       | -       | - | -      |
| 臨時税収補てん債              | 78,400     | 0         | 78,400     | -              | -         | -            | -       | -       | - | -      |
| 減税補てん債                | 57,503     | 24,812    | 57,503     | -              | -         | -            | -       | -       | - | -      |
| 退職手当債                 | -          | -         | -          | -              | -         | -            | -       | -       | - | -      |
| 財源対策債等                | 1,537,818  | 148,128   | 656,437    | 430,751        | 265,516   | 185,114      | -       | -       | - | -      |
| 公有林整備事業               | 183,720    | 22,148    | -          | 183,720        | -         | -            | -       | -       | - | -      |
| 上水道整備事業               | 5,568      | 1,507     | 1,184      | 4,384          | -         | -            | -       | -       | - | -      |
| その他                   | 0          | 0         | -          | -              | -         | -            | -       | -       | - | -      |
| 合計                    | 28,578,499 | 3,032,487 | 12,643,940 | 4,685,543      | 8,939,454 | 2,271,068    | -       | -       | - | 38,494 |

②地方債（利率別）の明細 (単位：千円)

| 地方債残高      | 利率別        |                 |                 |                 |                 |                 | (参考)<br>加重平均<br>利率 |       |
|------------|------------|-----------------|-----------------|-----------------|-----------------|-----------------|--------------------|-------|
|            | 1.5%以下     | 1.5%超<br>2.0%以下 | 2.0%超<br>2.5%以下 | 2.5%超<br>3.0%以下 | 3.0%超<br>3.5%以下 | 3.5%超<br>4.0%以下 |                    | 4.0%超 |
| 28,578,499 | 27,615,092 | 927,858         | 13,122          | 5,450           | 15,055          | 0               | 1,922              | 0.3   |

③地方債（返済期間別）の明細 (単位：千円)

| 地方債残高      | 返済期間別     |             |             |             |             |              | 20年超      |               |               |
|------------|-----------|-------------|-------------|-------------|-------------|--------------|-----------|---------------|---------------|
|            | 1年以内      | 1年超<br>2年以内 | 2年超<br>3年以内 | 3年超<br>4年以内 | 4年超<br>5年以内 | 5年超<br>10年以内 |           | 10年超<br>15年以内 | 15年超<br>20年以内 |
| 28,578,499 | 3,032,487 | 2,911,304   | 2,720,250   | 2,530,886   | 2,394,433   | 9,444,147    | 4,336,414 | 1,208,578     | 0             |

④特定の契約条項が付された地方債の概要

該当なし



## ⑤引当金の明細

(単位:千円)

| 区分       | 前年度末残高    | 本年度増加額  | 本年度減少額  |        | 本年度末残高    |
|----------|-----------|---------|---------|--------|-----------|
|          |           |         | 目的使用    | その他    |           |
| 退職手当引当金  | 3,444,742 | 275,902 | 365,903 | -      | 3,354,741 |
| 損失補償等引当金 | 414,211   | -       | -       | 53,091 | 361,120   |
| 賞与等引当金   | 289,570   | 311,576 | 289,570 | -      | 311,576   |
| 合計       | 4,148,523 | 587,478 | 655,473 | 58,609 | 4,027,437 |

2. 行政コスト計算書の内容に関する明細

(1) 補助金等の明細

(単位:千円)

| 区分                               | 名称                  | 相手先                 | 金額        | 支出目的                      |
|----------------------------------|---------------------|---------------------|-----------|---------------------------|
| 他団体への公共施設等<br>整備補助金等<br>(所有外資産分) | 工場等設置事業等補助金         | 民間事業者               | 39,409    | 工場等を新設、移設または増設した事業者に対する補助 |
|                                  | 公民館分館施設整備事業補助金      | 区等                  | 32,500    | 地区の公民館分館施設の整備等に係る費用に対する補助 |
|                                  | 住宅ストック活用事業補助金       | 空き家所有者              | 24,025    | 空き家の整備等に対する補助             |
|                                  | 果樹園整備促進事業補助金        | 市内農業者等              | 22,567    | 果樹園の新設・更新等した農業者等に対する補助    |
|                                  | その他                 |                     | 142,500   |                           |
|                                  | 計                   |                     | 261,001   |                           |
| その他の補助金等                         | 松本広域連合負担金           | 松本広域連合              | 654,561   | 常備消防費用等の負担                |
|                                  | 後期高齢者医療広域連合負担金(医療費) | 長野県後期高齢者医療広域連合      | 663,642   | 後期高齢者医療事業の負担金             |
|                                  | 子どものための教育・保育給付費負担金  | 民間保育所等              | 446,790   | 民間保育等に対する財政支援の負担金         |
|                                  | プレミアム付商品券事業費負担金     | 塩尻市プレミアム付商品券事業実行委員会 | 430,008   | 塩尻市プレミアム付商品券事業の負担金        |
|                                  | その他                 |                     | 2,158,871 |                           |
|                                  | 計                   |                     | 4,353,872 |                           |
| 合計                               |                     |                     | 4,614,873 |                           |

### 3. 純資産変動計算書の内容に関する明細

#### (1) 財源の明細

(単位:千円)

| 会計           | 区分     | 財源の内容     |          | 金額         |           |
|--------------|--------|-----------|----------|------------|-----------|
| 一般会計         | 税収等    | 地方税       |          | 10,293,070 |           |
|              |        | 地方交付税     |          | 6,312,026  |           |
|              |        | 地方譲与税     |          | 311,185    |           |
|              |        | 地方消費税交付金  |          | 1,764,385  |           |
|              |        | その他       |          | 806,033    |           |
|              |        | 小計        |          | 19,486,699 |           |
|              | 国県等補助金 | 資本的補助金    | 国庫支出金    |            | 1,089,261 |
|              |        |           | 都道府県等支出金 |            | 16,084    |
|              |        |           | その他      |            | -         |
|              |        |           | 計        |            | 1,105,345 |
|              |        | 経常的補助金    | 国庫支出金    |            | 4,837,099 |
|              |        |           | 都道府県等支出金 |            | 1,522,726 |
|              |        |           | その他      |            | -         |
|              |        |           | 計        |            | 6,359,825 |
| 小計           |        | 7,465,170 |          |            |           |
| 合計           |        |           |          | 26,951,869 |           |
| 奨学資金貸与事業特別会計 | 税収等    | 地方税       |          | -          |           |
|              |        | 地方交付税     |          | -          |           |
|              |        | 地方譲与税     |          | -          |           |
|              |        | 地方消費税交付金  |          | -          |           |
|              |        | その他       |          | -          |           |
|              |        | 小計        |          | -          |           |
|              | 国県等補助金 | 資本的補助金    | 国庫支出金    |            | -         |
|              |        |           | 都道府県等支出金 |            | -         |
|              |        |           | その他      |            | -         |
|              |        |           | 計        |            | -         |
|              |        | 経常的補助金    | 国庫支出金    |            | -         |
|              |        |           | 都道府県等支出金 |            | -         |
|              |        |           | その他      |            | -         |
|              |        |           | 計        |            | -         |
| 小計           |        | -         |          |            |           |
| 合計           |        |           |          | -          |           |

## (2) 財源情報の明細

(単位:千円)

| 区分         | 金額         | 内訳        |           |            |           |
|------------|------------|-----------|-----------|------------|-----------|
|            |            | 国県等補助金    | 地方債       | 税収等        | その他       |
| 純行政コスト     | 26,693,218 | 6,359,825 | 781,048   | 17,189,748 | 2,362,597 |
| 有形固定資産等の増加 | 4,437,984  | 1,105,345 | 1,789,300 | 1,543,339  | -         |
| 貸付金・基金等の増加 | 753,612    | -         | -         | 753,612    | -         |
| その他        | -          | -         | -         | -          | -         |
| 合計         | 31,884,814 | 7,465,170 | 2,570,348 | 19,486,699 | 2,362,597 |







#### 4. 資金収支計算書の内容に関する明細

##### (1) 資金の明細

(単位:千円)

| 種類    | 本年度末残高    |
|-------|-----------|
| 現金    | 1,969     |
| 要求払預金 | 1,094,849 |
| 短期投資  | —         |
| 合計    | 1,096,818 |

# 指標で見る塩尻市の決算状況[令和4年度 速報値]

| 主な財政指標              |                           |  | 令和3年度    |         | 令和4年度   | 比較分析結果  |
|---------------------|---------------------------|--|----------|---------|---------|---|
|                     |                           |  | 19市平均(※) | 塩尻市     | 塩尻市     |   |
| 資産形成度               | 子どもたちの世代に残る資産はどれくらいあるか    | <b>市民1人当たりの資産額</b><br>人口1人当たりの資産額を表します。                          | 1,890千円  | 1,729千円 | 1,727千円 |  <p>令和3年度の「資産形成度」は、19市平均に比べ低い水準にありました。<br/>令和4年度は、小坂田公園の再整備事業などを引き続き実施したものの、市有財産の除売却等により、「市民1人当たりの資産額」は微減となりました。保有する資産の「老朽化率」は上昇傾向にあることから、引き続き施設の長寿命化対策の推進・強化を図るとともに、資産の保有量の適当性についても検討を進める必要があります。</p> |
|                     |                           | <b>歳入額対資産比率</b><br>これまでに形成された資産が歳入の何年分に相当するかを表します。               | 3.3年分    | 3.2年分   | 3.2年分   |   |
|                     |                           | <b>有形固定資産減価償却率(老朽化率)</b><br>耐用年数に対して資産取得からどの程度経過しているかを表します。      | 62.5%    | 56.4%   | 57.5%   |   |
| 世代間公平性              | 子どもたちの世代と現役世代との負担の割合が適切か  | <b>将来世代負担比率</b><br>資産形成に係る負債のうち、将来世代が負担する割合を表します。                | 27.5%    | 27.9%   | 27.7%   |  <p>令和3年度の「世代間公平性」は19市平均とほぼ同水準でした。<br/>令和4年度は、事業実施に伴う新規発行地方債が減少し、地方債残高が減少したため、「将来世代負担比率」が0.2%低下しました。<br/>また、地方債残高の減少や都市計画税などの充実可能な特定財源が増加したことなどにより、「将来負担比率」は前年から13.2%低下し、大きく改善しました。</p>                |
|                     |                           | <b>純資産比率</b><br>資産のうち、現役世代が自らの負担で整備した資産の割合を表します。                 | 69.2%    | 69.7%   | 70.1%   |   |
|                     |                           | <b>将来負担比率(健全化判断比率)</b><br>市が将来負担する実質的な債務の財政規模に占める割合を表します。        | 26.7%    | 17.4%   | 4.2%    |   |
| 自律性                 | 財政に自律性や自主性はあるか            | <b>受益者負担割合</b><br>行政サービスの提供に対する受益者負担の割合を表します。                    | 4.2%     | 4.5%    | 4.7%    |  <p>令和3年度の「自律性」は19市平均とほぼ同水準でした。<br/>令和4年度は、物価・エネルギー価格等の高騰により経常経費が増加したことにより、「受益者負担割合」が微増となりました。</p>   |
|                     |                           | <b>財政力指数</b><br>市の財政力の強さを表します。                                   | 0.56     | 0.64    | 0.64    |   |
| 健全性                 | 財政運営に持続可能性があるか            | <b>市民1人当たりの負債額</b><br>人口1人当たりの負債額を表します。                          | 557千円    | 525千円   | 517千円   |  <p>令和3年度の「健全性」は19市平均に比べ良好な水準にありました。<br/>令和4年度は、令和3年度に発行した臨時財政対策債の地方債元利償還金の増加などにより「実質公債費比率」は0.4%上昇しましたが、市税などの収入が増加したことにより「基礎的財政収支」は昨年度に引き続き黒字の状態を維持しました。</p>   |
|                     |                           | <b>基礎的財政収支(プライマリーバランス)</b><br>地方債借入額を除く歳入と地方債元利返済金を除く歳出の収支を表します。 |          | 13.1億円  | 2.2億円   |   |
|                     |                           | <b>実質公債費比率(健全化判断比率)</b><br>市の収入に対する負債返済の割合を表します。                 | 7.1%     | 6.4%    | 6.8%    |   |
| 効率性                 | 行政サービスは効率的に提供されているか       | <b>市民1人当たりの行政コスト</b><br>人口1人当たりの行政サービス提供コストを表します。                | 462千円    | 401千円   | 404千円   |  <p>令和3年度の「効率性」は、19市平均に比べ良好な水準にありました。<br/>令和4年度は、物価・エネルギー価格等の高騰により経常経費が増加したことや市独自の対策事業を実施したため、市民1人あたりの行政コストは微増となりました。</p>  |
| 弾力性                 | 資産形成や臨時的な事業を行う余裕はどのくらいあるか | <b>経常収支比率</b><br>人件費や扶助費などの経常的な経費に、税金など経常的な収入がどの程度使われたかを表します。    | 85.9%    | 87.1%   | 90.6%   |  <p>令和3年度の「弾力性」は19市平均に比べ低い水準にありました。<br/>令和4年度の「経常収支比率」は、物価・エネルギー価格等の高騰により経常経費が増加したことや臨時財政対策債の大幅な減額により、前年度から3.5%悪化しました。</p>   |
| <b>1月1日時点の人口(人)</b> |                           |  |          | 66,329  | 66,118  |   |

※統一した基準による財務書類の公表期限が翌年度末であることから、令和3年度の19市平均を用いて比較しています。

※令和5年7月時点で令和3年度数値が未公表の2市については、令和2年度の決算数値を用いています。