

集合住宅(事業系収集)のごみの出し方

※物件により収集品目が異なる場合があります。
 ※収集日等詳細は、大家または管理会社に直接ご確認ください。

事業系収集とは？
 市による収集とは異なる、独自契約による収集のことです。

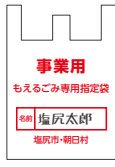

何を？

どうやって出すの？

注意点

備考

もえるごみ



事業用指定袋(もえるごみ専用)
 に入れて出してください。

※指定袋は市内のスーパー、ホームセンター、コンビニなどで購入してください。

注

- 生ごみはしっかり水気を切って出してください。
- 指定袋に必ず記名をして出してください。

プラスチック資源



汚れたものは
①水ですすいで汚れを落として

②プラスチック資源指定袋
 に直接入れて出してください。

※指定袋は市内のスーパー、ホームセンター、コンビニなどで購入してください。
 ※令和6年9月以降順次新しい袋に切り替わりますが、現在販売されているプラスチック製容器包装指定袋もそのまま使用できます。

注

- 汚れが落ちないものは「もえるごみ」で出してください。
- 指定袋に必ず記名をして出してください。

紙類




①種類ごとでまとめて

②ヒモで縛って出してください。

注

- ビニールやアルミでコーティングされた紙は「もえるごみ」で出してください。
- 紐はビニールで○。

ペットボトル



①キャップとラベルをはずして

②水ですすいで

③ビニール袋に入れて出してください。

注

- キャップとラベルは「プラスチック資源」へ。
- 飲み口に残るリングはそのままで○。

缶類



①水ですすいで

②スチールとアルミを分けて

③ビニール袋に入れて出してください。

注

- スプレー缶は、穴を開けるなど必ず中身を空にしてから出してください。(収集車の中で爆発します)

びん類



①キャップをはずして

②水ですすいで

③ビニール袋に入れて出してください。

注

- ラベルはそのままで○。
- 金属キャップは「金属類」へ。
- ガラスの花瓶は「うめたてごみ」へ。
- 割れたびんは「うめたてごみ」へ。

金属類




そのままビニール袋に入れて出してください。

注

- 家電製品は収集業者にお問い合わせください。
- 包丁などの刃物は、刃の部分に紙などに包んでください。

うめたてごみ



そのままビニール袋に入れて出してください。

注

- 割れたり尖ったりして袋が破けてしまう場合は、中身の見える袋で二重にしてください。

有害物



そのままビニール袋に入れて出してください。

注

- 蛍光灯はなるべく購入時の箱に入れてください。
- 使い捨てライターは必ず使い切ってください。