

予算決算情報活用ソリューション 操作マニュアル

2023年2月

1. 画面の基本操作方法	P.3
2. 各メニューの機能概要	P.6
3. 各メニューの操作方法	
①事業検索	P.9
②歳出検索	P.15
③歳出一覧	P.19
④歳入検索	P.21
⑤歳入一覧	P.25

1. 画面の基本操作方法

2. 画面の基本操作方法

1. ナビゲーションバー

青字が現在の画面です

*** デモ環境 *** 事業検索

✓ メニュー画面 ✓ 事業検索画面 **事業情報画面** 節情報画面 詳細情報画面 戻る

○事業情報画面です。
・「事業一覧」にて
・「事業名称」をクリック
・「詳細」をクリック

現在の画面より前の画面を選択することで戻ることができます

✓ 予算 決算

2. 並び替え機能

一覧表にある▲▼ボタンで並び替えができます

▲ 昇順（小さい順）に並び替え
▼ 降順（大きい順）に並び替え

款項目名称	事業名称	所属名称	予算額	本年度	前年度	増減額	増減率
				▲ ▼	▲ ▼	▲ ▼	▲ ▼
			財源内訳	特定財源			一般財源
				国県支出金	市債	その他	

2. 画面の基本操作方法

3. リンクボタン



下線のある青字を選択すると次の画面へ移動します

4. 吹き出し機能

一覧表の各項目は吹き出しで確認できます

所属名称	本年度	前年度	増減額	増減率		
特定財源						
国県支出金						
市債						
その他						
一般財源						
事業内容						
企画政策部 財政課	予算額	5,243	予算額 本年度	5,270	-27	-0.5%
	財源内訳	0		0	0	5,243

2. 各メニューの機能概要

2. 各メニューの機能概要

メニュー		機能概要
予算決算検索	事業検索	<ul style="list-style-type: none">・ 各種条件を指定して、事業を検索できます。・ 検索した事業の事業概要が確認できます。・ 検索した事業の予算情報や決算情報が確認できます。
	歳出検索	<ul style="list-style-type: none">・ 款、項、目、節別に予算情報や決算情報が確認できます。・ 款→項→目→節の順番に詳細な情報を確認できます。
	歳出一覧	<ul style="list-style-type: none">・ 款、項、目別に予算情報や決算情報を一覧表示で確認できます。
	歳入検索	<ul style="list-style-type: none">・ 款、項、目、節別に予算情報や決算情報が確認できます。・ 款→項→目→節の順番に詳細な情報を確認できます。
	歳入一覧	<ul style="list-style-type: none">・ 款、項、目別に予算情報や決算情報を一覧表示で確認できます。

3. 各メニューの操作方法

① 事業検索

1. 事業検索

事業を検索するための条件を指定する画面です

★★★ デモ環境 ★★★

✓ メニュー画面 事業検索画面 事業情報画面 節情報画面

○事業検索画面です。

- ・「予算」「決算」ボタンで予算情報・決算情報を切り替えて確認できます。
- ・「年度」「会計」「補正号数」「部」
- ・「キーワード」でのあいまい検索が可能です。
- ・「カスタム検索」にて「款」「項」「
- ・「検索」ボタンをクリックすると「事業情報画面」へ移動します。

予算・決算を選択します

✓ 予算

決算

初期表示は一般会計となっています。他の会計を検索する場合は▼から会計を選択します。

初期表示は当初予算となっています。補正予算を検索する場合は▼から補正号数を選択します。

選択した部や課の事業を検索することができます。

部③

① 事業検索

金額 0 円 ~ 999999999999 円

事業全体の金額の範囲指定ができます。
(補正予算の場合は補正後予算額)

(検索したいキーワードを入力してください。)

カスタム検索

事業名称・事業内容をキーワードで検索できます

検索

条件を指定せずに検索した場合、表示に時間がかかります。

カスタム検索を選択すると款、項、目、節、細節で絞り込みができます

カスタム検索

款	全て
項	全て
目	全て
節	全て
細節	全て

①事業検索

<決算の場合>

6件

	款項目名称	事業名称	所属名称	本年度	予算額 (当初+補正+繰越)	流用増減額(予備費充用含む)	予算現額	決算額	残額	執行歩合	
				繰越						合計	
事業内容											
1	総務費 総務管理費 財政管理費	財政管理事務費	企画政策部 財政課	本年度	5,243,000	0	5,243,000	5,131,182	111,818	97.9%	詳細
				繰越				0	0		
				合計	5,243,000	0	5,243,000	5,131,182	111,818	97.9%	
【テスト】こちらに文章が表示されます。住民に事業をわかりやすく伝えることが可能です。①事業目的：この事業は、.....のために、.....することが目的です。②事業内容：この事業は、.....を実施することで、.....を実現します。											
2	総務費 総務管理費 財政管理費	財務会計事務スマート化事業	企画政策部 財政課	本年度	13,602,000	0	13,602,000	13,563,000	39,000	99.7%	詳細
				繰越				0	0		
				合計	13,602,000	0	13,602,000	13,563,000	39,000	99.7%	
【テスト】こちらに文章が表示されます。住民に事業をわかりやすく伝えることが可能です。①事業目的：この事業は、.....のために、.....することが目的です。②事業内容：この事業は、.....を実施することで、.....を実現します。											
3	総務費 総務管理費 財産管理費	財産管理事務諸経費	企画政策部 財政課	本年度	64,929,000	0	64,929,000	63,313,610	1,615,390	97.5%	詳細
				繰越				0	0		
				合計	64,929,000	0	64,929,000	63,313,610	1,615,390	97.5%	
【テスト】こちらに文章が表示されます。住民に事業をわかりやすく伝えることが可能です。①事業目的：この事業は、.....のために、.....することが目的です。②事業内容：この事業は、.....を実施することで、.....を実現します。											

事業名称を選択すると節情報画面へ移動します

詳細を選択すると5カ年の経年推移等が確認できる詳細画面へ移動します

① 事業検索

3. 節情報画面

選択した事業の節の情報を確認できます

単位：千円

事業名称	本年度予算額	前年度予算額	増減額	増減率	
財政管理事務費	5,243	5,270	-27	-0.5%	詳細

7件

単位：千円

節名称	本年度予算額	前年度予算額	増減額	増減率	
1 旅費 普通旅費 普通旅費	7	10	-3	-30.0%	詳細
2 需用費 消耗品費 消耗品費	180	150	30	20.0%	詳細
3 需用費 印刷製本費 印刷製本費	530	530	0	0.0%	詳細
4 委託料 一般委託料 地方公会計システム保守委託料	198	407	-209	-51.4%	詳細
5 使用料及び賃借料 印刷機等使用料 印刷機等使用料	220	260	-40	-15.4%	詳細
6 使用料及び賃借料 その他使用料及び賃借料 財務会計システム使用料	3,898	3,913	-15	-0.4%	詳細

詳細を選択すると5カ年の
経年推移等が確認できる詳
細画面へ移動します

① 事業検索

4. 詳細情報画面

選択した事業の事業内容や5カ年の経年推移等を確認できます

事業内容を確認できます

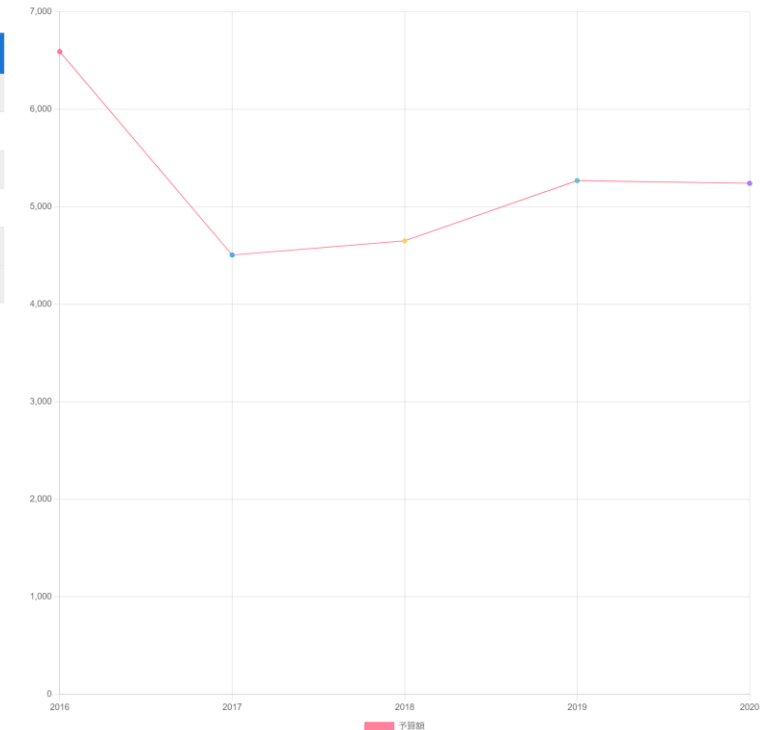
事業目的

【テスト】こちらに文章が表示されます。住民に事業をわかりやすく伝えることが可能です。①事業目的：この事業は、.....のために、.....することが目的です。②事業内容：この事業は、.....を実施することで、.....を実現します。

■ 年度別予算額情報

年度	予算額	増減額	増減率
2020	5,243	-27	-0.5
2019	5,270	618	13.3
2018	4,652	145	3.2
2017	4,507	-2,086	-31.6
2016	6,593	-	-

表示項目数 5 | 1-5 of 5 | < > |



5カ年の経年推移等を確認できます

②歳出検索

1. 款情報画面

款別の予算額、決算額を確認することができます

★★★ デモ環境 ★★★

✓ メニュー画面 款情報画面 項情報画面 目情報画面

○款情報画面です。

- ・「予算」「決算」ボタンで予算情報・決算情報を切り替えて確認
- ・「検索項目」にて「年度」「会計」
- ・「会計会計」「款一覧」で予算情報
- ・「款名称」をクリックすると「項情報
- ・「詳細」をクリックすると「詳細画面」へ移動

予算・決算を選択します

✓ 予算

決算

部と課を指定することができます

初期表示は一般会計となっています。他の会計を検索する場合は▼から会計を選択します。

初期表示は当初予算となっています。補正予算を検索する場合は▼から補正号数を選択します。

年度	2022
会計	一般会計
補正号数	当初予算
部	全て
課	全て

②歳出検索

<予算の場合>

会計名称	本年度予算額	前年度予算額	増減額	増減率	
一般会計 当初予算	19,416,321	19,906,626	-490,305	-2.5%	詳細

8件

単位：千円

款名称	本年度予算額	前年度予算額	増減額	増減率	
1 議会費	199,118	198,744	374	0.2%	詳細
2 総務費	2,659,197	2,935,271	-276,074	-10.1%	詳細
3 民生費	9,468,331	9,620,258	-151,927	-1.6%	詳細
4 衛生費	1,669,828	1,639,741	30,087	1.8%	詳細
5 労働費	109,841	117,935	-8,094	-6.9%	詳細

款名称を選択すると項情報画面へ移動します

詳細を選択すると5カ年の経年推移等が確認できる詳細画面へ移動します



上記の一覧から款名称を選択すると項情報画面へ、項名称を選択すると目情報画面へ、目名称を選択すると節情報画面へと順番に詳細な情報を確認できます

★★★ デモ環境 ★★

歳出検索

✓ メニュー画面

✓ 款情報画面

項情報画面

目情報画面

節情報画面

詳細情報画面

戻る

②歳出検索

<決算の場合>

会計名称	予算現額	今年度決算額	前年度決算額	増減額	増減率	執行残額	執行率	
一般会計	31,670,967,600	29,486,741,530	19,775,501,887	9,711,239,643	49.1%	2,184,226,070	93.1%	詳細

8件

単位：円

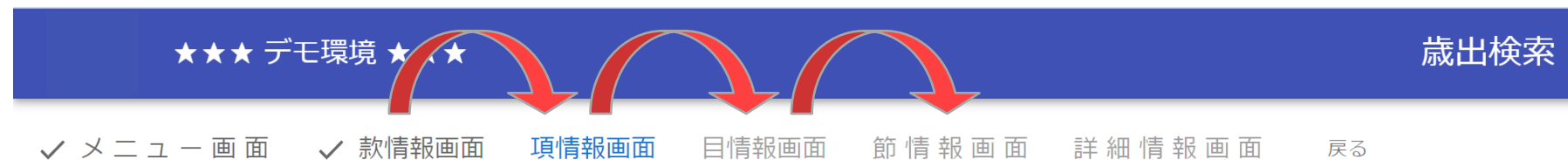
款名称	予算現額	今年度決算額	前年度決算額	増減額	増減率	執行残額	執行率	
1 議会費	198,467,000	193,084,129	201,069,702	-7,985,573	-4.0%	5,382,871	97.3%	詳細
2 総務費	10,961,673,600	10,458,201,897	3,307,677,065	7,150,524,832	216.2%	503,471,703		詳細
3 民生費	9,957,959,000	9,545,515,441	9,638,965,327	-93,449,886	-1.0%			詳細
4 衛生	1,582,660,000	1,582,660,092	1,539,141,307	43,518,785	2.8%			詳細
5 労働	132,452,000	132,452,984	197,223,725	-64,770,741	-32.8%			詳細

款名称を選択すると項情報画面へ移動します

詳細を選択すると5カ年の経年推移等が確認できる詳細画面へ移動します



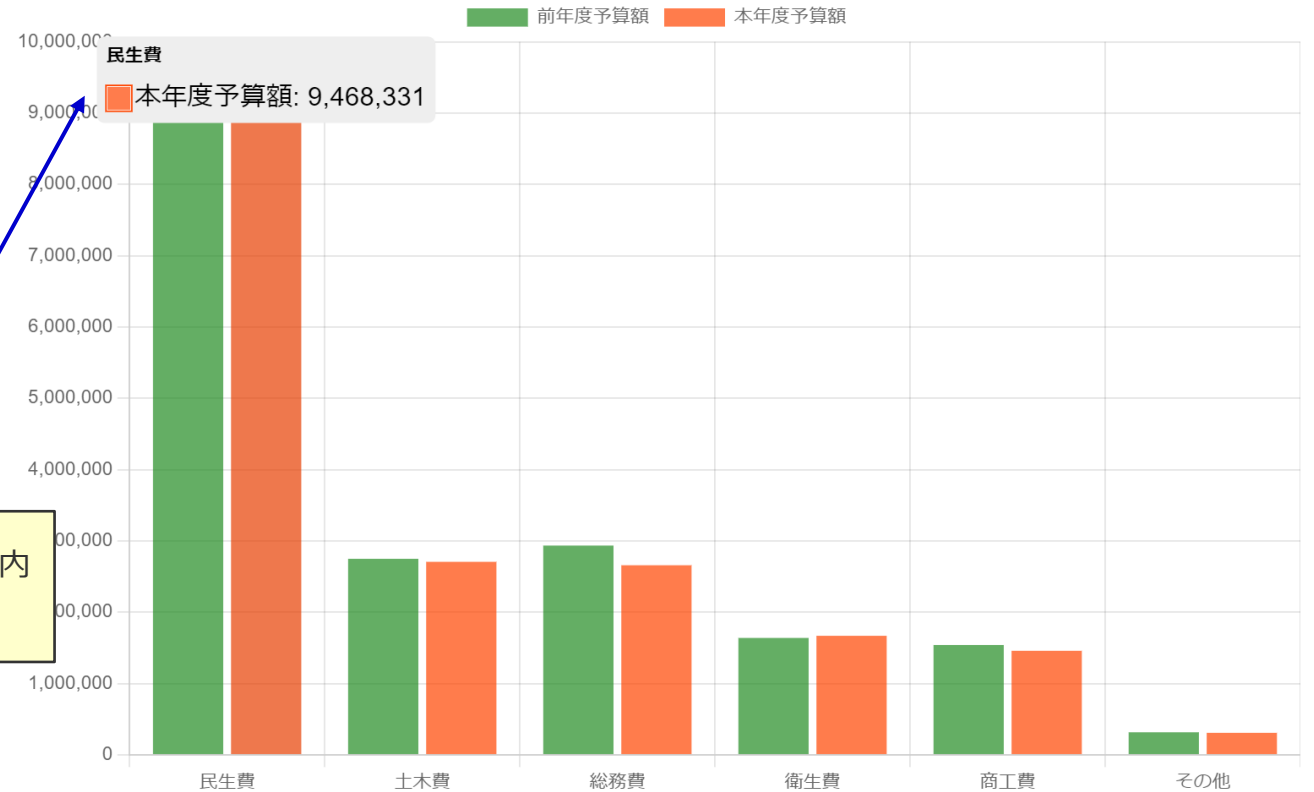
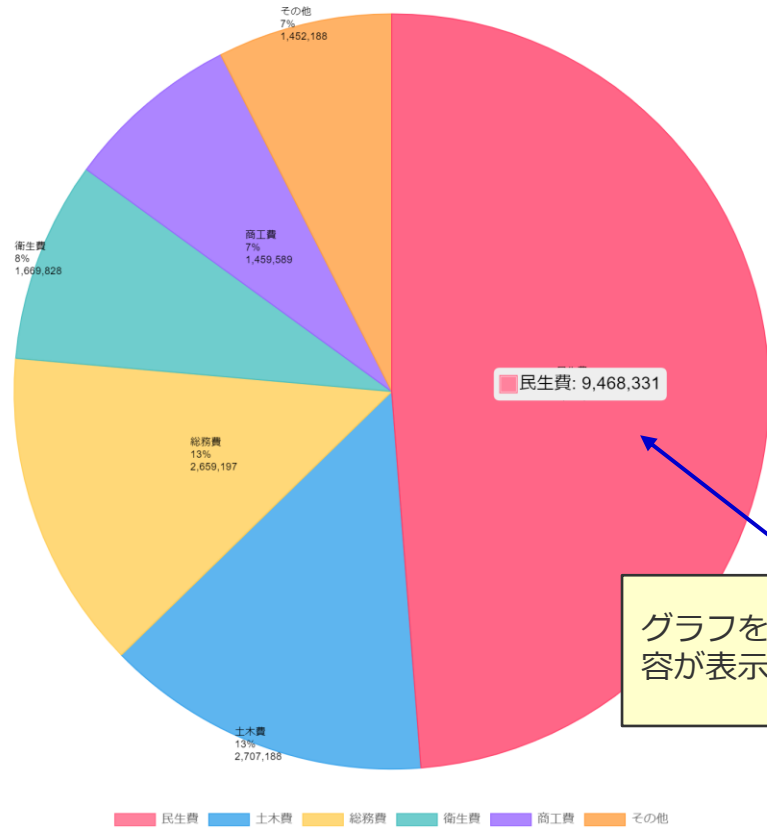
上記の一覧から款名称を選択すると項情報画面へ、項名称を選択すると目情報画面へ、目名称を選択すると節情報画面へと順番に詳細な情報を確認できます



②歳出検索

款項目節別に円グラフで構成を確認できます

款項目節別に棒グラフで前年度との比較を確認できます



グラフをタッチすると内容が表示されます

③ 歳出一覧

1. ツリー検索画面

款項目の予算額をツリー形式で確認することができます

年度	2023
会計	一般会計
補正号数	当初予算
款	全て
項	全て
目	全て
部	全て
課	全て
階層レベル	目

初期表示は一般会計となっています。他の会計を検索する場合は▼から会計を選択します。

初期表示は当初予算となっています。補正予算を検索する場合は▼から補正号数を選択します。

款項目を指定することができます

部と課を指定することができます

一覧表に表示する階層レベルを選択できます。初期表示は目レベルです。

- ・款
- ・項
- ・目

③ 歳出一覧



「全て開く」「全て閉じる」で一括で操作が可能です。



並び替えボタンは款単位となります

全て開く 全て閉じる

単位：千円（並び替えボタンは款単位となります。）

	款名称 ▲ ▼	項名称	目名称	本年度予算額 ▲ ▼	前年度予算額 ▲ ▼	増減額 ▲ ▼	増減率 ▲ ▼	
1	議会費 ▲			199,118	198,744	374	0.2%	詳細
2		議会費 ▲		199,118	198,744	374	0.2%	詳細
3			議会費	199,118	198,744	374	0.2%	詳細
4	総務費 ▲			2,659,197	2,935,271	-276,074	-9.4%	詳細
5		総務管理費 ▲		2,089,383	2,267,838	-178,455	-7.9%	詳細
6			一般管理費	1,210,551	1,016,249	194,302	19.1%	詳細
7			秘書広報費	38,446	44,486	-6,040	-13.6%	詳細
8			会計管理費	14,104	13,806	298	2.2%	詳細
9			財政管理費	21,413	5,270	16,143	306.3%	詳細
10			財産管理費	87,242	84,596	2,646	3.1%	詳細

款レベル

項レベル

目レベル

詳細を選択すると5カ年の経年推移等が確認できる詳細画面へ移動します

階層を開いたり、閉じたりできます

④ 歳入検索

1. 款情報画面

款別の予算額、決算額を確認することができます

★★★ デモ環境 ★★★

✓ メニュー画面 款情報画面 項情報画面 目情報画面

○ 款情報画面です。

- ・ 「予算」「決算」ボタンで予算情報・決算情報を切り替えて確認
- ・ 「検索項目」にて「年度」「会計」
- ・ 「会計会計」「款一覧」で予算情報
- ・ 「款名称」をクリックすると「項情報
- ・ 「詳細」をクリックすると「詳細画面」へ移動

予算・決算を選択します

✓ 予算

決算

部と課を指定することができます

初期表示は一般会計となっています。他の会計を検索する場合は▼から会計を選択します。

初期表示は当初予算となっています。補正予算を検索する場合は▼から補正号数を選択します。

年度	2022
会計	一般会計
補正号数	当初予算
部	全て
課	全て

④ 歳入検索

<予算の場合>

会計名称	本年度予算額	前年度予算額	増減額	増減率	
一般会計 当初予算	28,200,000	27,900,000	300,000	1.1%	詳細

23件

単位：千円

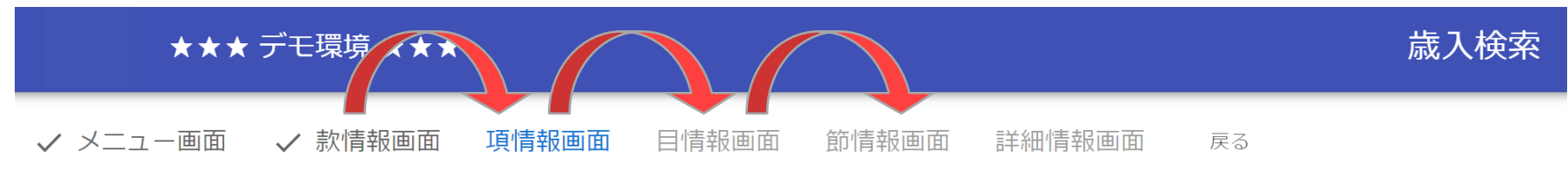
款名称	本年度予算額	前年度予算額	増減額	増減率	
1 市税	9,792,117	9,677,787	114,330	1.2%	詳細
2 地方譲与税	291,900	273,300	18,600	%	詳細
3 利子割交付	7,500	10,000			詳細
4 配当割交付	26,000	31,000			詳細
5 株式等譲渡	21,000	21,000			詳細

款名称を選択すると項情報画面へ移動します

詳細を選択すると5カ年の経年推移等が確認できる詳細画面へ移動します



上記の一覧から款名称を選択すると項情報画面へ、項名称を選択すると目情報画面へ、目名称を選択すると節情報画面へと順番に詳細な情報を確認できます



④ 歳入検索

<決算の場合>

会計名称	予算現額	今年度決算額	前年度決算額	増減額	増減率	
一般会計	42,054,077,600	42,190,393,137	32,494,596,323	9,695,796,814	29.8%	詳細

22件

単位：円

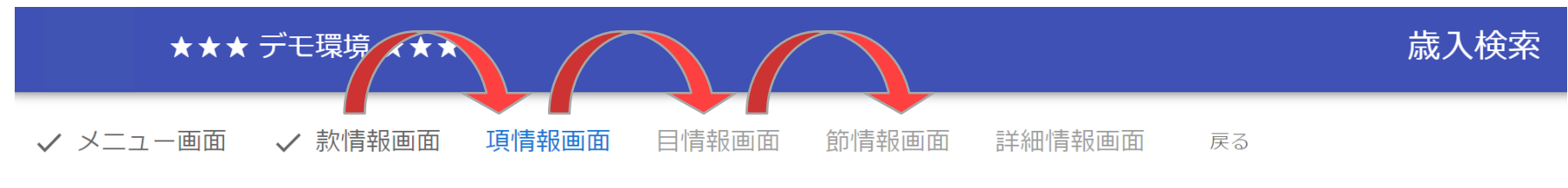
款名称	予算現額	今年度決算額	前年度決算額	増減額	増減率	
1 市税	9,928,877,000	13,020,209,443	12,990,806,505	29,402,938	0.2%	詳細
2 地方譲与税	284,900,000	287,420,000	277,562,026	9,857,974	3.6%	詳細
3 利子割交付金	7,500,000	8,118,000	8,497,000			詳細
4 配当割交付金	36,000,000	35,787,000	37,423,000			詳細
5 株式等譲与	36,000,000	41,349,000	21,536,000			詳細

款名称を選択すると項情報画面へ移動します

詳細を選択すると5カ年の経年推移等が確認できる詳細画面へ移動します



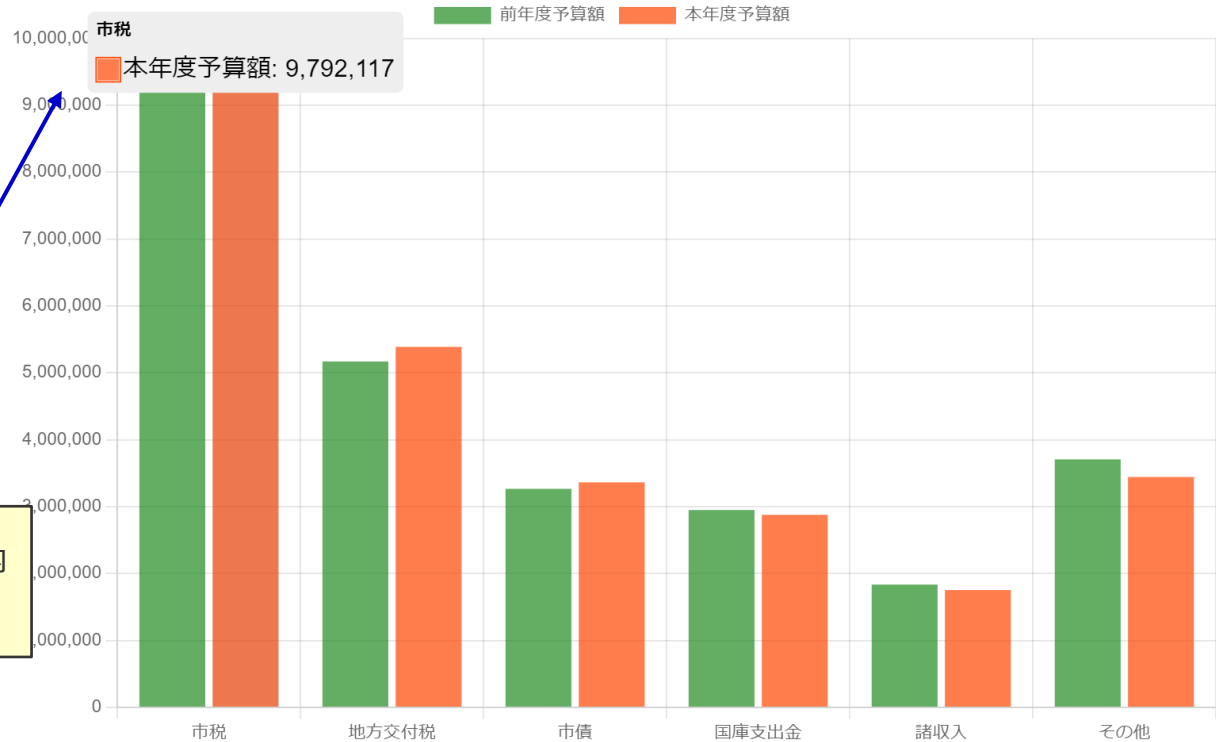
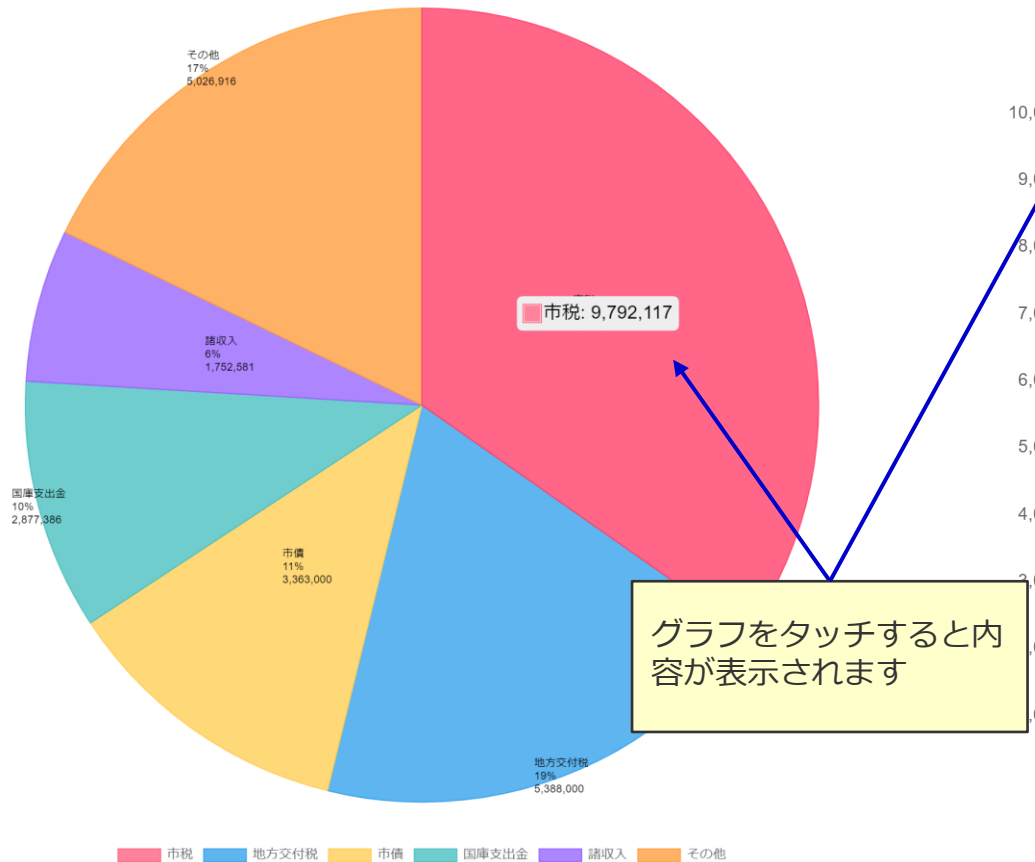
上記の一覧から款名称を選択すると項情報画面へ、項名称を選択すると目情報画面へ、目名称を選択すると節情報画面へと順番に詳細な情報を確認できます



④ 歳入検索

款項目節別に円グラフで構成を確認できます

款項目節別に棒グラフで前年度との比較を確認できます



グラフをタッチすると内容が表示されます

⑤ 歳入一覧

1. ツリー検索画面

款項目の予算額をツリー形式で確認することができます

年度	2023
会計	一般会計
補正号数	当初予算
款	全て
項	全て
目	全て
部	全て
課	全て
階層レベル	目

初期表示は一般会計となっています。他の会計を検索する場合は▼から会計を選択します。

初期表示は当初予算となっています。補正予算を検索する場合は▼から補正号数を選択します。

款項目を指定することができます

部と課を指定することができます

一覧表に表示する階層レベルを選択できます。初期表示は目レベルです。

- ・款
- ・項
- ・目

⑤ 歳入一覧



「全て開く」「全て閉じる」で一括で操作が可能です。



並び替えボタンは款単位となります

全て開く 全て閉じる

単位：千円（並び替えボタンは款単位となります。）

	款名称 ▲ ▼	項名称	目 ▲ ▼	本年度予算額 ▲ ▼	前年度予算額 ▲ ▼	増減額 ▲ ▼	増減率 ▲ ▼	
1	市税 ▲			9,792,117	9,677,787	114,330	1.2%	詳細
2		市民税 ▲		4,137,700	4,193,000	-55,300	-1.3%	詳細
3			個人	3,583,000	3,512,000	71,000	2.0%	詳細
4			法人	554,700	681,000	-126,300	-18.5%	詳細
5		固定資産税 ▲		4,686,297	4,512,047	174,250	3.9%	詳細
6			固定資産税	4,624,000	4,449,000	175,000	3.9%	詳細
7			国有資産等所在市町村交付金	62,297	63,047	-750		詳細
8		税 ▲		233,000	218,600			詳細
9			環境性能割	6,000	2,000			詳細
10			種別割	227,000	216,600			詳細

款レベル

項レベル

目レベル

階層を開いたり、閉じたりできます

詳細を選択すると5カ年の経年推移等が確認できる詳細画面へ移動します

