

事業系ごみの分け方・出し方

収集運搬業者 記入欄

事業系ごみとは？

収集業者と直接契約しているアパート、商店、飲食店、小売店、会社、工場などから生じる廃棄物です。



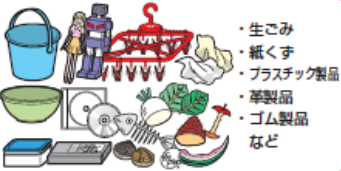
何を？



どうやって出すの？

注意点

もえるごみ



- ・生ごみ
- ・紙くず
- ・プラスチック製品
- ・革製品
- ・ゴム製品
- など



事業用指定袋(もえるごみ専用)に入れて出してください。
※指定袋は市内のスーパー、ホームセンター、コンビニなどで購入してください。

- ・生ごみはしっかり水気を切って出してください。
- ・指定袋に必ず記名をして出してください。

プラスチック製容器包装



- ・白トレイ
- ・発泡スチロール
- ・みかんのネット
- ・プラキャップ
- ・ビニール袋
- など



①水ですすいで汚れを落して
②**プラスチック製容器包装指定袋**に直接入れて出してください。
※指定袋は市内のスーパー、ホームセンター、コンビニなどで購入してください。

- ・汚れが落ちないものは「もえるごみ」で出してください。
- ・指定袋に必ず記名をして出してください。

紙類



- ・ダンボール
- ・新聞紙、広告、チラシ
- ・本、雑誌
- ・包装紙
- など



①種類ごとにまとめて
②ヒモで縛って出してください。

- ・ビニールやアルミでコーティングされた紙は「もえるごみ」で出してください。
- ・紐はビニールで〇。

ペットボトル



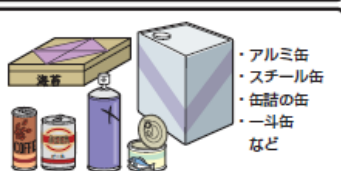
- ・飲料用
- ・醤油
- ・みりん
- など



①キャップとラベルをはずして
②水ですすいで
③ビニール袋に入れて出してください。

- ・キャップとラベルは**プラスチック製容器包装**で。
- ・飲み口に残るリングはそのままで〇。

缶類



- ・アルミ缶
- ・スチール缶
- ・缶詰の缶
- ・一斗缶
- など



①水ですすいで
②スチールとアルミを分けて
③ビニール袋に入れて出してください。

- ・スプレー缶は、穴を開けるなど必ず中身を空にしてから出してください。(収集車の中で爆発します)

びん類



- ・飲料用
- ・梅漬けの瓶
- ・化粧品の瓶(乳白色はうめたて)
- など



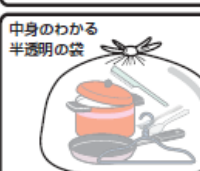
①キャップをはずして
②水ですすいで
③ビニール袋に入れて出してください。

- ・ラベルはそのままで〇。
- ・金属キャップは「金属類」へ。
- ・ガラスの花瓶は「うめたてごみ」へ。
- ・割れたびんは「うめたてごみ」へ。

金属類



- ・鍋
- ・包丁
- ・傘の骨
- ・かみそり(金属製)
- など




そのままビニール袋に入れて出してください。

- ・電化製品は収集業者にお問い合わせください。
- ・包丁などの刃物は、刃の部分を新聞紙に包んでください。

うめたてごみ



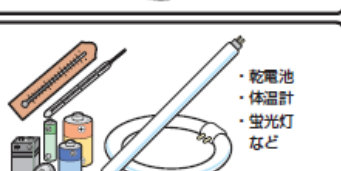
- ・陶器類
- ・ガラス
- ・電球
- ・使い捨てライター
- など



そのままビニール袋に入れて出してください。

- ・使い捨てライターは必ず使い切ってください。

有害物



- ・乾電池
- ・体温計
- ・蛍光灯
- など



そのままビニール袋に入れて出してください。

- ・蛍光灯はなるべく購入時の箱に入れてください。